

L u s t r o S z k o ł y

Gazeta Publicznej Szkoły Podstawowej w Natolinie - wrzesień - październik - listopad 2017



Drodzy Czytelnicy i Czytelniczki!

Oddajemy pierwszy w tym roku szkolnym numer „Lustra Szkoły”. To efekt naszej twórczej pracy na Kole Dziennikarskim (i nie tylko) , mamy nadzieję, że spodoba się Wam. Redakcja jest w zupełnie nowym składzie, ponieważ poprzedni skład w tym roku koncentruje się na sprawach wagi dużo poważniejszej czyli na egzaminach gimnazjalnych – Wojciechu, Beato, Martyno, Marto, Olu, Anielu, Janie czyli mocna ekipa redaktorska przez ostatnie lata z 3gb – dziękujemy bardzo !

Teraz zmiana warty – czas na 5-klasistów! O nich samych krótko niebawem, a teraz zapraszamy do przeczytania ich pierwszych tekstów. Przyjemnej lektury!

Motto tego numeru „Lustra...”: Chcesz wiedzieć kim jesteś? Nie pytaj. Działaj. Działanie cię określi i ustali. Z działania swojego się dowiesz. Gombrowicz, Dzienniki

Opiekunka Koła Dziennikarskiego
Dorota Nowak

ŚWIAT PEŁEN CIEKAWOSTEK

by Oliwia Brach

Cześć. Mam na imię Oliwia. W tym roku dołączyłam do gazety szkolnej. Będę się zajmować wyszukiwaniem różnych ciekawostek.

Zapraszam do odkrycia nowej, a może wam już znanej wiedzy?

Czy wiesz, że:

Podczas burzy w każdej sekundzie rozbłyskuje się na Ziemi ponad 100 piorunów.

Psy z New Jersey (USA) nie mogą szczekać od 8 rano do 8 wieczorem.

W puszcze Coli jest 39g cukru, w małej butelce 65g, a w dużej 108g.

Drzewa zrzucają liście, aby nie tracić przez nie wody w czasie zimy. Sygnałem do zrzucenia liści jest dla drzew długość dnia. Gdy jesienią dni stają się krótsze, między liściem a gałązką drzewa tworzy się przegroda, która sprawia, że do liścia przestaje dopływać woda. Liść usycha i przy podmuchu wiatru odpada od gałęzi.

Potrzeba 7 sekund, aby jedzenie przeszło z ust do żołądka.

Ludzki włos wytrzymałe obciążenie 3kg.

Serce kobiety bije szybciej niż serce mężczyzny.

Kobieta mruga dwa razy szybciej od mężczyzny.

Używamy 300 mięśni, aby utrzymać równowagę.


Udo jest tak twarde jak cement.

Blondyni i blondynki mają najwięcej włosów – około 146 tysięcy. Szatyni mają około 100 tysięcy włosów, natomiast najmniej mieszków włosowych występuje u osób rudych – około 86 tysięcy.

Człowiek średnio mruga około 20 razy na 60 sekund, czyli gdy zsumuje się wszystkie mrugnięcia, w ciemności spędzamy ponad godzinę dziennie! Mózg na szczęście tak przetwarza informacje, że wypełnia przerwy zajmowane przez mrugnięcia.

Człowiek cały czas widzi swój nos, ale mózg ignoruje go, dlatego tak naprawdę nie mamy go w swoim zasięgu wzroku.

To w tym numerze na tyle ciekawostek.
Do „poczytania się” z Wami już niebawem!





FRAZEOLOGIZMY I NIE TYLKO...

by Julia Krawczyk

Cześć jestem Julia. Dzisiaj będę zajmować się frazeologizmem czyli czymś, czym posługują się wszyscy na co dzień, ale tylko nieliczni wiedzą, co to jest. Czasem używamy frazeologizmów niezgodnie z ich pierwotnym brzmieniem, czasem mylimy znaczenie, dlatego w mojej rubryce odnajdziecie to, co prawdą jest. Warto o tym wiedzieć by móc mówić nie tylko pięknie, ale i mądrze.

Mam nadzieję, że Wam się spodoba. A poza tym dużo innych ciekawych informacji związanych z językiem polskim.

Język polski nie jest waszym ulubionym przedmiotem, a chcecie się popisać?

Popiszcie się związkami frazeologicznymi. Zróbcie z tego zabawę. To bardzo proste. Zabłyśnijcie przed panią i przed całą klasą, to przecież tylko kilka słówek np. być na świeczniku, kupować kota w worku, chodzić spać z kurami. Wstańcie z łóżka i zabłyśnijcie jak prawdziwi poloniści! Mam nadzieję, że Was zachęciłam.

To na rozgrzewkę...

FRAZEOLOGIZMY MITOLOGICZNE - /mitologia właśnie za nami na lekcjach polskiego/ :

Pięta Achillesa - słaby, czuły punkt

Pochodzenie: Matka Achillesa, bogini Tetyda, po urodzeniu syna wykąpała go w Styksie, aby uczynić jego ciało odpornym na zranienia. Trzymała go za piętę i ten fragment ciała Achillesa był nieodporny na rany. Tak więc, gdy chcemy powiedzieć, że coś sprawia nam szczególną trudność, jest naszą słabą stroną, możemy

posłużyć się tym frazeologizmem, np. Język polski jest moją piętą achillesową.

Puszka Pandory - źródło nieszczęść i kłopotów
Pochodzenie: Zeus nakazał Hefajstosowi, by ten stworzył przepiękną kobietę, Pandorę, którą następnie bogowie obdarowali szczelnie zamkniętą puszką i zaprowadzili przed chatą Prometeusza. Tytan wyczuł podstęp i nie przyjął jej do siebie. Wtedy dziewczyna poszła do brata Prometeusza – Epimeteusza, który ożenił się z Pandorą i wbrew wszelkim przestrogom zajrzał wraz z żoną do tajemniczej puszeki. Z pojemnika natychmiast wydostały się na świat wszelkiego rodzaju choroby, troski i cierpienia. W przenośni oznacza: źródło nieszczęść, wszelakich problemów, kłopotów wynikających z nadmiernej ciekawości.

To tak na przynętę, żebyście nie kupowali kota w worku. :)

Czytamy się w następnym artykule. :)

NASZE SZKOLNE SKO

15 lutego 2013 roku została w naszej szkole powołana do życia Szkolna Kasa Oszczędności. Opiekunka SKO pani Anna Suchowska nawiązała wówczas współpracę z przedstawicielami II Oddziału PKO Banku Polskiego w Radomiu przy ul. Traugutta. Wtedy to został otwarty rachunek SKO Konto dla Szkoły i pierwsze Konta dla Uczniów. Początkowo do SKO zapisało się dziesięcioro uczniów z klasy II a i III. W roku 2016 dołączyło jeszcze siedmioro uczniów z klasy I a i III a oraz jeden uczeń z klasy IV a. Razem było 18 członków.

W roku szkolnym 2015/2016 zaczęliśmy propagowanie idei oszczędzania od apelu z okazji Światowego Dnia Oszczędzania. 16 listopada 2017r. na stronie Banku Polskiego został założony nasz Szkolny Blog, z którego można się dowiedzieć więcej o naszych działaniach.

www.szkolneblogi.pl/blogi/psp-natolin/.

Z działań tych powstała też kronika SKO, która została zgłoszona do Konkursu dla Szkolnych Kas Oszczędności. W sierpniu 2017 r. dotarła do nas informacja, że nasza kronika została uhonorowana III miejscem, a nasza szkoła uzyskała nagrodę 1000 zł.

Rok szkolny 2016/2017 rozpoczęliśmy aktywnie od spotkań z przedstawicielami Banku, wycieczek do banku, pogadarek, zajęć z przedsiębiorczości, prezentacji multimedialnych dla uczniów.

Dzięki tym wszystkim działaniom nasze grono SKO-wiczów powiększyło się. Obecnie jest nas aż 58 członków. To o czterdziestu uczniów więcej niż na początku działalności.

I to chyba jeszcze nie koniec, bo deklaracji przybywa.

Więcej o naszych działaniach dowiedzie się ze Szkolnego Bloga. Zapraszamy do odwiedzania bloga, głosowania i komentowania.

Opiekunki SKO:
Anna Suchowska
Agnieszka Chrzanowska.





WERKA ROSTERKA, CZYLI CO CZYTAĆ?

Hej jestem Weronika Czarnecka. Moją pasją jest czytanie książek, więc chyba nic dziwnego w tym, że w „Lustrze Szkoły” to będzie moja rubryka. Mam nadzieję, że „zarazę” Was swoją „chorobą” i czytanie stanie się waszą pasją.

Na tę dziwną i zmienną, jesienną pogodę proponuje zagłębić się w trylogię Agnieszki Tyszki - „M jak dżem”, „Kawa dla Kota” i „Miłość bez konserwantów”.

Nela - główna bohaterka - ma 13 lat, a jej życie przypomina bieg z przeszkodami. Prześladowują ją wstrętne koleżanki z klasy, boleśnie odczuwa nieobecność taty, musi spotkać się ze swoją babcią, którą pierwszy raz zobaczy. A do tego okaże się, że niebawem będzie miała rodzeństwo! Ale na szczęście los okaże się łaskawy i ześle jej grono życzliwych, choć osobliwych, osób. Jakich - dowiedzie się po przeczytaniu..... Na wakacjach nad morzem pozna Kota pijącego kawę. Spotka się z tatą oraz będzie opiekować się swoją siostrą. Czy poradzi sobie z tyloma rzeczami? Jednak dopiero, gdy zachoruje Sophie, mała przyjaciółka Neli, dziewczyna zrozumie, czym są prawdziwe kłopoty.....

Polecam, zachęcam, bo z pewnością te przygody pozwolą przetrwać szare, jesienne godziny.



Hit miesiąca - Świeżaki, Lidlaki i....naklejki.

Cześć! Jestem Michał Siek i dzisiaj zajmę się szaleństwem maskotek, kart oraz naklejek, jakie możemy znaleźć w sklepach.



I tak w Biedronce zbiera się Świeżaki, w Lidlu Lidlaki, a w Stokrotce karty

z odciskami łap zwierząt. Wszyscy biegają do sklepów, aby zdobyć jak najwięcej.

Nie wiem, czy wiecie, że to Lidl w Portugalii był pierwszy

z pomysłem maskotek, a ze Świeżakami w Polsce - Biedronka. Naklejki z zagrożonymi gatunkami zwierząt... to moim zdaniem dobry pomysł Stokrotki, ale aby.... zarobić.



Aby zdobyć dużego Świeżaka "za darmo", trzeba zbierać 60 punktów, Lidlaka można tylko kupić, lecz jest to znacznie tańsze, ponieważ kosztują tylko około 10zł. Jeśli chodzi o naklejki ze Stokrotki to robiąc zakupy za 30zł, otrzymujemy 4 naklejki z 1 znaczkiem.

To wygląda jak wojna między sklepami, które chcą przyciągnąć do siebie coraz więcej klientów. Lidl i Biedronka tłumaczą, że Świeżaki i Lidlaki



mają za zadanie zachęcać dzieci do jedzenia warzyw i owoców, lecz moim zdaniem to na naciąganie rodziców na zakupy w danym sklepie.

Czy, jeśli dostaniecie pluszowego kalafiora, to będziecie mieli ochotę zjeść go na obiad?

A co Wy o tym sądzicie?

ŚWIAT PORAD *by Oliwia Brach*

Każdy pewnie kiedyś pił chociaż jedną butelkę Coli, ale wiecie jaka ona jest niezdrowa? Przekonacie się co można zrobić z Colą...

1. Odytkanie rur

To nie jest mit, że do zapchanej rury warto wlać butelkę Coca-Coli. Napój posiada właściwości, które skutecznie potrafią odetkać zapchaną rurę, oczywiście nie każdą, ale zawsze warto spróbować!

2. Odrdzewianie

Możliwe jest dzięki temu, że głównymi składnikami słodkiego napoju są kwas fosforowy, cukier oraz dwutlenek węgla. Praktycznie każdą metalową rzecz, na której pojawiła się rdza możesz włożyć na kilka godzin do naczynia w którym będzie Coca-Cola.

3. Usuwanie gumy do żucia

Szczególnie rodzice małych dzieci często borykają się z problemem przylepionych do ubrań czy mebli gum do żucia. Nie jest łatwo się ich pozbyć, ale tutaj z pomocą również przyjdzie Coca-Cola. Wystarczy zamoczyć dane miejsce w napoju, guma powinna odejść bez problemu.

4. Czyści przypalone garnki

Jeśli przypalił się garnek czy patelnia, nie musisz niszczyć dłoni szorując je metalowym zmywakiem ściernym. Lepiej wlej trochę Coca-Coli, a potem zajm się czymś innym, bo napój skutecznie będzie w tym czasie czyścił przypalone elementy. Po godzinie przetrzyj lekko zmywakiem, przypalenie powinno się "wyżreć".

5. Czyszczenie srebra

Coca-Cola to wyjątkowo skuteczny środek do czyszczenia srebra. Możesz użyć napoju zarówno do odświeżenia srebrnej biżuterii, jak i srebrnych elementów kuchennych takich jak zestawy sztućców, serwetniki, kielichy i wiele innych.

Myślę że moje porady mogą się
Wam kiedyś przydać.

ZRÓB TO SAM *by Oliwia Brach*

W związku ze zbliżającym się Halloween przygotowałam kilka rzeczy do zrobienia. Zapraszam do czytania :)

Jak zrobić lizakowe pajęczki?

Potrzebne rzeczy: okrągłe lizaki na patyku, czarne druciki kreatywne, oczka dla pajęczek, klej.

1. Patyczek lizaka umieść dokładnie na środku drucika kreatywnego. Następnie owiń go ciasno drucikiem. Uzyskasz w ten sposób dwie nogi pająka.

2. To samo powtórz z kolejnymi trzema drucikami. Uzyskasz w ten sposób pająka o ośmiu odnóżach.

3. Powyginaj druciki w taki sposób, by pająk wyglądał bardziej realistycznie i był w stanie ustać na „własnych nogach”.

4. Nawinięta na patyczek środkowa część drucików będzie stanowić głowę pająka, a okrągły lizak – jego odwłok. Żeby cały efekt był jeszcze

lepszy, naklej na głowie pająka oczy-maskotki.

5. W analogiczny sposób przerób pozostałą część lizaków. Uzyskasz w ten sposób cały pajęczy gang.

GOTOWE



GOTUJ Z PATRYCJĄ

Cześć! mam na imię Patrycja. W tym roku będę zajmować się kulinariami. Myślę, że będziecie zadowoleni z przepisów, polubicie kuchnię i gotowanie. Dziś będziemy robić sałatkę jarzynową i Zupę dyniową to do roboty.

Sałatka jarzynowa

Składniki:

3 marchewki
2 pietruszki
1 duży por
1 mały seler
2 jajka ugotowane na twardo
1 pęczek natki pietruszki

Sos:

15 dag gęstego jogury naturalnego
1 łyżka odtłuszczonego majonezu
1 łyżeczka musztardy delikatesowej
sól, czarny pieprz

Sposób przygotowania:

Marchewki, pietruszki i seler obierz, umyj, utóź z mrożonym groszkiem na wkładce do gotowania na parze, umieszczonej w garnku z wrzątkiem. Gotuj pod przykryciem 15 min. następnie wystudź.

Jarzyne pokroj w drobną kostkę. Przełóż do miski, dodaj posiekane jajka, poszatkowany por oraz natkę pietruszki.

Przygotuj sos: jogurt połącz z majonezem i musztardą, dopraw solą oraz świeżo mielonym pieprzem. Sałatkę polej sosem i dokładnie wymieszaj. Schłodz w lodówce co najmniej 2 godz.



Zupa dyniowa

Składniki:

35 dag puree z dyni
2 marchewki
2 czerwone cebule
2 łodygi selera naciowego
1 l bulionu drobiowego
100 ml śmietanki
2 łyżki oliwy
1 łyżeczka kurkumy
sól, czarny pieprz, kmin rzymski,
tymianek, rozmaryn
pestki dyni

Sposób przygotowania:

Cebule obrać, posiekać, zeszklić w rondlu na oliwie. dodać pokrojone w kostkę marchewki i seler naciowy.

Warzywa smażyć kilka minut, mieszając, podać 0,5-0,75 szklanki bulionu, doprawić kurkumą, kminem rzymskim, tymiankiem i rozmarynem, dusić chwilę, wlać resztę bulionu, wrzucić puree z dyni. Zupę gotować, aż marchewka będzie miękka, posolić i popieprzyć.

Następnego dnia zupę podgrzać, zmiksować ze śmietanką, ewentualnie doprawić. Podawać z uprażonymi pestkami dyni.

Dynię umieścić na wyścielonej folią aluminiową blasze, wstawić na ok. 1 godz. do piekarnika nagrzanego do temp. 190 stopni Celsjusza, obrać, pokroić, zmiksować.



UŚMIECHNIJ SIĘ

Myszę, że spodobają się wam moje żarciki i zapraszam do wielkiej zabawy.

Pani pyta Jasia:

- Jasiu powiesz jakieś zdanie w trybie oznajmującym?
- Koń ciągnie wóz.
- Brawo! A teraz przekształć to zdanie tak aby było zdaniem rozkazującym.
- Wio!



Co to znaczy jak ktoś znajdzie 4 podkowy?

- To znaczy, że gdzieś w pobliżu koń lata boso.



Bliźniaki wracają ze szkoły i od progu wołają:

- Mamo, mamoo! Wygrałaś konkurs klasowy "Czyja mama jest najpiękniejsza?". Wszyscy głosowali na swoje własne mamy, a Ty dostałaś dwa głosy....

„Lustro Szkoły” - gazeta internetowa Publicznej Szkoły Podstawowej w Natolinie.

Zespół redakcyjny:

Redaktor naczelny — Bartosz Zawisza

Redaktorzy: Oliwia Brach, Weronika Czarnecka, Nadia Dziubińska, Julia Krawczyk, Magda Markowska, Małgorzata Porzyczka, Michał Siek, Patrycja Zbrożyna.

Opiekun literacki i składu internetowego — pani Dorota Nowak

Adres e-mail redakcji- lustro.redakcja@o2.pl