

L u s t r a S z k o ł y

Gazeta Publicznej Szkoły Podstawowej w Natolinie - marzec - kwiecień 2018



Cześć! Tutaj naczelny „Lustra Szkoły”. Pewnie myślicie, że nowe wydania gazetki będą takie same. Otóż mylicie się. Cały nasz zespół pracuje w pocie czoła, abyście z przyjemnością czytali naszą gazetę. Staramy się szybko uczyć. W dzisiejszym wydaniu przeczytacie m.in. o świętach pełnych ciekawostek, nietypowym kalendarium, ciekawych ozdobach wielkanocnych, jak zachowywać się na przerwie szkolnej, jak wykorzystać sól, co fajnego przeczytać, skąd się wziął długopis, o przyrodzie na wiosnę, oświatowym dniu oszczędzania, poznacie ciekawe trady-

cyjne przepisy na świąteczne potrawy, oraz obejrzyjecie migawki ze szkoły.

A ponieważ przed nami jedno z piękniejszych polskich świąt – Wielkanoc życzymy Wam, Kochani, aby te Święta Wielkanocne wniosły do Waszych serc wiosenną radość i świeżość, pogodę ducha, spokój, ciepło i nadzieję. Życzenia wielkanocne składa redakcja „Lustra Szkoły”, wraz z opiekunem Gazety.

***Życzę miłego zaczytania!
Naczelny „Lustra..” Bartosz Zawisza***

ŚWIĘTA PEŁNE CIEKAWOSTEK *by Oliwia Brach*



Święta Wielkanocne coraz bliżej, a ty na pewno nie jesteś jeszcze do nich w stu procentach przygotowany, dlatego dowiedz się o nich jak najwięcej.

1. Po co jest Wielki Post? Wielki Post ma za zadanie przygotować nas do Zmartwychwstania Pańskiego. W Wielkim Poście pościmy i ograniczamy się. Ale nie chodzi o umartwianie się, tylko o oczyszczenie i znalezienie czasu na modlitwę.

2. Czym są Ekstremalne Drogi Krzyżowe i na czym polegają? EDK to przejście w maksymalnie dziesięcioosobowej grupie dystansu około czterdziestu kilometrów. Idzie się w ciszy z niewielkim krzyżem na plecach.

3. Jakie znaczenie ma obmycie nóg w Wielki Czwartek? To symbol paradoksu - pokazanie, że król może zejść do poziomu sługi.

4. Co symbolizuje tabernakulum bez hostii? To wyraźne pokazanie pustki. Jezus przebywa w ciemnicy, potem jest ukrzyżowany i umiera. Oczekiwanie pustki wzmacnia oczekiwanie na Zmartwychwstanie Jezusa.

5. Odślonięcie krzyża w Wielki Piątek ma za

zadanie podkreślić tajemnicę ofiary na krzyżu. Odkrywa się go, żeby zacząć adorację.

6. Wcześniej okres świąteczny wolny od pracy był dłuższy. W pierwszych wiekach chrześcijaństwa wolne były aż trzy dni.

7. Zwyczaj malowania jajek na Wielkanoc zapoczątkowała Maria Magdalena. Polska legenda mówi, że kamienie, którymi ukamienowano świętego Szczepana, zamieniły się w czerwone jajka. Jajka stanowią początek życia.

8. Dlaczego na Wielkanoc jemy mazurki? Jego symbolika jest ściśle powiązana z okresem Wielkiego Postu. Mazurek to nagroda, którą się je po czterdziestu dniach Wielkiego Postu. Ciasto przywędrowało do Polski z Turcji.

9. Co symbolizuje baranek? Z czerwoną chorągwią z krzyżem jest symbolem Chrystusa zwyciężającego.

10. Ile średnio wydajemy na święta Wielkanocy? Od 100 do 300 złotych.



NIETYPOWE KALENDARIUM

marzec kwiecień



Kalendarz nietypowych świąt został wymyślony podczas I wojny światowej przez państwa ententy, by żołnierze Cesarstwa Niemieckiego skupili się na świętowaniu, a nie na walce. Anglia, Francja i Rosja wymyśliły chytry sposób na to, jak osłabić siły wroga. Do znanych świąt dodano dziesiątki nowych okazji. Dzielni wojacy w założeniu mieli oddać się celebrowaniu, przerywając walki i działania zbrojne. Tymczasem kalendarz świętowania w najpełniejszym wydaniu to nie tylko pomysły z początków XX w., ale też i starsze, i nowsze „dni czegoś tam”.

Marzec

1 marca – Dzień Puszystych, Dzień Piegów, Dzień Żołnierzy Wyklętych
2 marca – Dzień Dyskordii, Światowy Dzień Autyzmu
3 marca – Międzynarodowy Dzień Pisarzy, Międzynarodowy Dzień Chorego
4 marca – Rocznica uchwalenia konstytucji USA
5 marca – Dzień Teściowej, Dzień Dentysty,
6 marca – Dzień Czystego Stołu,
7 marca – Dzień Nauczyciela w Albanii,
8 marca – Międzynarodowy Dzień Praw Kobiet, Międzynarodowy Dzień Pokoju na Świecie, Dzień Osób Rudych
9 marca – Dzień Polskiej Statystyki,
10 marca – Dzień Mężczyzny, Międzynarodowy Dzień Całowania w Czoło, Dzień 40 Męczenników,
11 marca – Dzień Sołtysa,
12 marca – Światowy Dzień Drzemki w Pracy,
13 marca – Kasuga Matsuri (Festiwal Małpy) – japońskie święto
14 marca – Dzień Liczby Pi, Biały Dzień,
15 marca – Światowy Dzień Praw Konsumenta, Europejski Dzień Konsumenta
16 marca – Dzień Przemysłowca Litewskiej Książki
17 marca – Światowy Dzień Morza, Dzień Św. Patryka
18 marca – Europejski Dzień Mózgu
19 marca – Dzień Wędkarza
20 marca – Dzień Bez Mięsa, Międzynarodowy Dzień Wróbla, Międzynarodowy Dzień Astrologii
21 marca – Dzień Wagarowicza, Międzynarodowy Dzień Poezji, Światowy Dzień Lasu

22 marca – Światowy Dzień Wody, Dzień Ochrony Bałtyku
23 marca – Światowy Dzień Meteorologii, Dzień Windy, 24 marca – Narodowy Dzień Życia
25 marca – Dzień Czytania Tolkienu
26 marca – Dzień Niedźwiedzia Grizzly, Światowy Dzień Króla Niedźwiedzi,
27 marca – Międzynarodowy Dzień Teatru
28 marca – Dzień św. Guntrama
29 marca – Dzień Metalowca
30 marca – Dzień Narodzin Wielu Osobistości
31 marca – Dzień Budyniu

Kwiecień

1 kwietnia – Międzynarodowy Dzień Ptaków,
2 kwietnia – Międzynarodowy Dzień Książki Dla Dzieci,
3 kwietnia – Rocznica Drugiej Republiki (Gwinea)
4 kwietnia – Międzynarodowy Dzień Wiedzy o Minach i Działaniach Zapobiegających Minom
5 kwietnia – Dzień Drzew, Dzień Bez Makijażu, Dzień Grzeczności za Kierownicą
6 kwietnia – Dzień upamiętnienia ludobójstwa w Rwandzie
7 kwietnia – Dzień Pracownika Służby Zdrowia
8 kwietnia – Międzynarodowy Dzień Romów
9 kwietnia – Dzień Bohaterów (Filipiny)
10 kwietnia – Dzień Bandurka, Dzień Lotnictwa Wojskowego
11 kwietnia – Dzień Radia,
12 kwietnia – Dzień Czystych Okien, Dzień Czekolady,
13 kwietnia – Światowy Dzień Pamięci Ofiar

Katynia

- 14 kwietnia – Dzień Ludzi Bezdomnych
- 15 kwietnia – Światowy Dzień Trzeźwości
- 16 kwietnia – Dzień Saperera, Dzień Włókniarza
- 17 kwietnia – Światowy Dzień Chorych na Hemofilię,
- 18 kwietnia – Międzynarodowy Dzień Ochrony Zabytków, Światowy Dzień Krótkofalowca,
- 19 kwietnia – Dzień republiki Sierra Leone, Urodziny króla Suazi
- 20 kwietnia – Międzynarodowy Dzień Wolnej Prasy,
- 21 kwietnia – Rocznica założenia Rzymu,
- 22 kwietnia – Dzień odkrycia Brazylii, Międzynarodowy Dzień Matki Ziemi

- 23 kwietnia – Światowy Dzień Książki i Praw Autorskich, Dzień Koni
- 24 kwietnia – Międzynarodowy Dzień Solidarności Młodzieży,
- 25 kwietnia – Dzień Sekretarki, Międzynarodowy Dzień Świadomości Zagrożenia Hałasem
- 26 kwietnia – Dzień Drogowca i Transportowca
- 27 kwietnia – Światowy Dzień Grafika i Rysunku Graficznego
- 28 kwietnia – Dzień Ziemi, Światowy Dzień Pamięci Ofiar Wypadków przy Pracy
- 29 kwietnia – Międzynarodowy Dzień Tańca

Z REGULAMINU SZKOŁY

PRZYPOMINAMY WSZYSTKIM UCZNIOM – SZCZEGÓLNIEMU TYM Z KLAS MŁODSZYCH – JAK NALEŻY ZACHOWYWAĆ SIĘ NA PRZERWACH:

NIE WOLNO

- biegać
- wychodzić poza teren szkoły
- w toaletach spożywać posiłków, bawić się w chowanego, trzaskać drzwiami
- nie wolno niszczyć dekoracji i elewacji
- w razie konieczności o problemach zawiadamiamy dyżurującego nauczyciela

WOLNO

- przespacerować się po korytarzu
- pójść do szkolnej biblioteki
- zjeść śniadanie
- porozmawiać ze znajomymi
- poczytać ogłoszenia i oczywiście „LUSTRO SZKOŁY .
- śmieci wyrzucamy do koszy (i segregujemy je)

***PO USŁYSZENIU DZWONKA
NATYCHMIAST WRACAMY POD SALĘ I USTAWIAMY SIĘ PRZY DRZWIACH.***

ZRÓB TO SAM *by Oliwia Brach*

Jak wykorzystać to, co mamy w domu, aby wykonać wielkanocną dekorację? Każdy chce zapewnić odpowiedni nastrój na świątecznym stole. Wcale nie trzeba wydawać majątku na nowe dekoracje, które i tak są sezonowe.

Wazon z wielkanocnym motywem

Potrzebne rzeczy: 1 słoik, farba w sprayu, papier samoprzylepny, kamyczki kolorowe lub kwiatki, wstążka lub sznurek jutowy

Sposób przygotowania:

1. Moczymy słoik w ciepłej wodzie, aby zdjąć etykietę, a następnie przyklejamy wyciętego w papierze samoprzylepnym zajaczka.

2. Słoik malujemy farbą w sprayu, a jak ta wyschnie, odklejamy szablon.

3. Na górze wystarczy przewiązać kolorowe wstążki albo sznurek jutowy.

4. Wkładamy do naszego wazonika kolorowe kwiatki lub kamyczki i mamy tanią, ekologiczną dekorację na Wielkanoc. GOTOWE!



Zającze pudełeczko z poczęstunkiem

Potrzebne rzeczy: 2 kartki kartonu, papier techniczny biały i różowy, wstążka, jajeczka wielkanocne, oczka plastikowe.

Sposób przygotowania:

1. Z kartonu ułóż pudełeczko bez zakrywki
2. Wytnij z białego papieru owalne- królicze nóżki oraz falistą główkę i uszy.
3. Z różowego papieru wytnij środek uszu i środek nóżek.
4. Główkę króliczą przyklej za karton i doklej do niej uszka, a nóżki przyklej z przodu kartonu.
5. Wytnij z białego papieru wąsy królicze i doklej do główki.
6. Zrób serduszkowy nosek z papieru różowego i przyklej go
7. Doklej środki nóżek i uszek oraz dodaj oczka, a do jednego z uszek dowież wstążeczkę.
8. Wsyp jajeczka czekoladowe i GOTOWE!

WKŁADKA OKOŁOCZNOŚCIOWA

Skąd się wziął Dzień Kobiet? Od kiedy jest obchodzony w Polsce? Które kraje świętują Międzynarodowy Dzień Kobiet?



Międzynarodowy Dzień Kobiet jest uczczeniem pamięci kobiet walczących o równouprawnienie, równe traktowanie w pracy i taką samą wypłatę za jednakowo wykonaną pracę. Początki obchodów tego święta związane są ze strajkami w Stanach Zjednoczonych. Podczas jednego z nich, w 1909 roku kobiety sprzeciwiające się uciskowi w firmie, zostały zamknięte w fabryce, gdzie wybuchł pożar. Zginęło w nim 126 kobiet.

Dlatego od 1910 roku obchodzi się Dzień

Kobiet jako uczczenie pamięci i poświęcenia tych kobiet. Ustanowiła go Międzynarodówka Socjalistyczna w Kopenhadze. Z założenia Dzień Kobiet miał służyć utrwalaniu idei równości.

Dzień Kobiet - kiedy i gdzie jest obchodzony?

W większości krajów obchodzone jest 8 marca, choć są wyjątki – w Tunezji obchodzi się je 13 sierpnia. Data – początek marca – związana jest z rzymskimi obchodami Matronaliów, święta macierzyństwa, płodności i pierwiastka żeńskiego w naturze. Wtedy też kobiety były traktowane w sposób wyjątkowy, dawano im prezenty i spełniano ich życzenia.

Współcześnie respektują to święto kraje takie, jak Albania, Białoruś, Bośnia i Hercegowina, Brazylia, Chiny, Chorwacja, Cypr, Kuba, Portugalia, Rosja, Słowacja, Szwecja, Ukraina, Indie, Węgry, Francja i oczywiście Polska.

Źródło: se.pl



ŚWIAT PORAD *by Oliwia Brach*

Każdy ma w domu sól. Ale nie wszyscy wiedzą, że można ją wykorzystać nie tylko do poprawiania smaku potraw. Zobacz, w czym jeszcze pomocna jest sól!

Teraz pokażę wam kilka przydatnych zastosowań soli kuchennej!

1. Pojemniki na kostki lodu nie przymarzną do dna zamrażalnika jeśli wsypiesz do szuflady trochę soli i dopiero na niej postawisz naczynie z wodą.

2. Jeśli mleko wykipi i w mieszkaniu roznosi się woń spalenizny posyp płytę solą. Pochłonie niemiły zapach.

3. Potrawy nie będą przywierać do patelni, jeśli pokryjesz ją grubą warstwą soli, a następnie mocno podgrzejesz. Usuń następnie sól z patelni. Przetrzyj ją kawałkiem ręcznika papierowego.

4. Nową szczotkę z naturalnego włosa zanurz w osolonej wodzie – ten zabieg zwiększy jej trwałość.

5. Plamy z błota na dywanie posyp solą, pozostaw na 15 minut, a następnie odkurz dywan. W ten sposób usuniesz zabrudzenia.

6. Ryba, która musisz oskrobać nie będzie się ślizgać, jeśli blat lub deskę posypiesz warstwą soli,

najlepiej gruboziarnistej.

7. Do ostatniego płukania firanek dodaj garść soli kuchennej. Firanki będą dłużej czyste, a sól dodatkowo je usztywni i wybieli.

8. Zaplamiony marmur przecieraj mieszanką soku cytryny i soli, pozostaw na chwilę, a następnie zmyj roztworem mydła i spłucz czystą wodą.

9. Poszarzałe serwetki bawełniane odzyskają śnieżnobiały kolor, gdy namoczysz je na 24 godziny w wodzie z dodatkiem soli.

Źródło: <http://polki.pl/>




WERKA ROSTERKA, CZYLI CO CZYTAĆ?

by Weronika Czarna

Hejka! W tym numerze przedstawię Wam książkę, która dowiedzie, że historia każdego człowieka to materiał na powieść. Więc zaczynamy!

Każda dziewczyna marzy, aby stać się bohaterką powieści. Większość jednak nic nie robi, żeby to marzenie się spełniło... Książka „Yellow Bahama w prążki” opowiada o życiu zwykłej dziewczyny, która marzy, aby powstała o niej książka. Zaczyna pisać e-maile do pisarki w których opisuje swoje życie. Przypatrujemy się życiu Hani, jej przyjaciół, Jacka oraz Zosi, Izy i warana Krzyśka. Główna bohaterka - Hania wydaje się, że jest typową nastolatką z całym bagażem emocji, jakie może mieć czternastoletnia dziewczyna. Jednak Hania ma coś czego może pozazdrościć jej nie jeden dorosły a mianowicie - ogromny dystans do siebie i poczucie humoru. Do książki przykuwa i zachęca poczucie humoru, które jest w niemal każdym zdaniu. Trudno nie śmiać się przy czytaniu kolejnych rozdziałów.



SKĄD TO SIĘ WZIĘŁO ?!...



Dziś przyjrzymy się bliżej przedmiotowi, który posiada każdy z nas i bez którego trudno wymyśleć sobie dzisiejsze życie. A przecież nie zawsze był. Skąd się wziął i kiedy? Dziś historia długopisu.

W każdej sekundzie na świecie sprzedaje się 57 długopisów.

W 1938 roku węgierski dziennikarz Laszlo Biro zauważył, że tusz używany w prasach drukarskich schnie szybciej. Postanowił go wypróbować



w piórze wiecznym, aby uniknąć problemów z przeciekaniem, kleksami oraz rozmazywaniem.

Tusz był jednak zbyt gęsty, żeby spłynąć na końcówkę stalówki. Dlatego Biro i jego brat chemik opracowali pióro z umieszczoną na czubku metalową kulką. Była ona powlekana tuszem dostarczonym przez specjalną rurkę (rurka ta jest obecnie nazywana wkładem). Kulka miała jedną ważną właściwość: mogła się obracać.

Kiedy zaczęły się prześladowania Żydów przez



nazistów, bracia Biro zabrali swój wynalazek ze sobą na Zachód. Brytyjska firma kupiła od nich patent, aby produkować długopisy dla RAF-u. Pierwsi konkurenci wiecznego pióra trafili na rynek równo 60 lat temu. Dla pilotów długopis stanowił prawdziwą rewelację i rewolucję w jednym. Na dużych wysokościach pióro mogło eksplodować, a przynajmniej zacząć przeciekać.

Wynalazek Węgrów jest używany do dziś. Prawie zawsze znajduje się na liście 100 najważniejszych patentów wszech czasów. Dzięki



niemu pisanie stało się znacznie łatwiejsze.

Długopis, który ma największe „wzięcie” wśród uczniów to długopis zmywalny. Arcydzielo. Nieraz pomogło przy klasówce, pracy domowej oraz fantazjach na lekcji czytaj „rysowankach” w zeszytach.

Źródło : kopalniawiedzy.pl

WIOSNA NA ŁĄDZIE I W POWIETRZU

ciekawostki przyrodnicze

Cześć, to ja Małgosia. Niedługo początek astronomicznej wiosny oraz Wielkanocy, jednak pogodę wciąż mamy zimową. Na pewno każdy z Was czeka na słońce i inne wiosenne rzeczy. Dziś opowiem Wam, co tak naprawdę dzieje się na wiosnę...

na łądzie...

Wiosną wszystkie organizmy zwiększają swoją aktywność po zimowym uśpieniu, świat zwierząt przechodzi okres budzenia się do życia.

Za początek wiosny fenologicznej przyjmuje się początek kwitnienia przebiśniegów i krokusów.

Rośliny budzą się, wypuszczają liście lub zakwitają.

Na drzewach pojawiają się liście i pączki (nie takie do jedzenia).

W ogrodach sadi się tulipany i inne kolorowe kwiaty.



W powietrzu...

Niektóre ptaki powracają z cieplejszych stref klimatycznych. Są to np. skowronki, czajki, żurawie jak i również bociany- ptaki powszechnie uznawane za symbol wiosny.

Zaczyna się okres deszczy i wiatrów.

Temperatury powietrza wahają się pomiędzy 5 a 15°C.

Owady wyłaniają z kryjówek i zaczynają latać.

Pierwsze dźwięki wiosny...



dawniej...



dzisiaj 

Światowy Dzień Oszczędzania w naszej szkole

Ważną rolę w codziennym życiu człowieka odgrywa umiejętność właściwego gospodarowania pieniędzmi. Powinniśmy się jej uczyć od najmłodszych lat. Taką możliwość daje Szkolna Kasa Oszczędności.

31 października 2017 r. odbyły się w naszej szkole uroczyste obchody Dnia Oszczędzania, przygotowane przez członków SKO, w których wzięli udział honorowi goście: Pan Michał Łoboda - Dyrektor II Oddziału PKO Banku Polskiego w Radomiu, Pan Leszek Pożyczka - Dyrektor Szkoły, Pani Beata Baryłka - Wicedyrektor Szkoły oraz Nauczyciele, Rodzice

i uczniowie klas I - IV, VI a.

Aby zachęcić naszych uczniów do aktywnego i systematycznego korzystania z SKO uczniowie klasy II a pod kierunkiem pani Anny Suchowskiej przedstawili inscenizację

o oszczędzaniu nie tylko pieniędzy, ale także wody, gazu, prądu i książek pt. : „Ziarnko

do ziarnka”. Inscenizację przeplatały piosenki i wesołe tańce w wykonaniu uczniów klasy

II a i b (przygotowanie: p. Agnieszka Chrzanowska i p. Justynę Fliszkiewicz).

Część artystyczną zakończył taniec z monetami do utworu ABBY pt. „Many, many, many”



w wykonaniu uczniów kl. II a. W ten sposób członkowie SKO udowodnili, że oszczędność i gospodarność są w życiu bardzo potrzebne.

Po części artystycznej na scenę wkroczył jeszcze jeden tajemniczy, ale bardzo miły gość – żyrafa Lokatka, którą zgromadzeni powitali gromkimi brawami i radosnymi okrzykami. (Żyrafa Lokatka to wirtualna bohaterka Szkolnych Kas Oszczędności, która wprowadza dzieci w świat finansów)

Podczas uroczystości Dyrektor Banku – Pan Michał Łoboda przekazał szkole dyplom

za uzyskanie przez SKO nagrody III stopnia (1000zł) za udział w Konkursie dla Szkolnych Kas Oszczędności, a następnie wręczył nowym członkom SKO książeczki

do systematycznego oszczędzania oraz karty kont osobistych. Przedstawiciel Banku pogratulował nam nagrody i zachęcał do systematycznego oszczędzania, blogowania, a także udziału w licznych konkursach SKO.

Podczas uroczystości Gość razem z Dyrekcją Szkoły wręczyli nagrody laureatom Szkolnego Konkursu Plastyczno – Technicznego pt.: „Eko – skarbonka”.

Obchody Dnia Oszczędzania zakończyły się otwarciem „Kawiarenki u Żyrafki” i wspólną degustacją ciast przygotowanych przez Rodziców i Firmę Piekarniczą Fogiel & Fogiel.

Dziękujemy naszym sponsorom za możliwość zorganizowania uroczystości: Dyrekcji

i Pracownikom PKO Banku Polskiego za ufundowanie nagród w konkursie. Firmie Piekarniczej Fogiel & Fogiel za przekazanie smakowitych wypieków. Rodzicom za pyszne ciasta, ciasteczka i inne słodkości oraz pomoc w prowadzeniu kawiarenki. Uczennicom klasy VI a za sprawną obsługę klientów kawiarenki oraz wszystkim tym, którzy pomagali w przygotowaniach Dnia Oszczędzania.

*Opiekunki SKO: pani Anna Suchowska
i pani Agnieszka Chrzanowska*

GOTOWANIE Z PATRYCJĄ

dziś gotujemy i pieczemy świątecznie.

Zbliża się Wielkanoc, więc przygotowałam dla was przepis na sałatkę z jajkiem, zdradzę też tajną recepturę mojej mamy na przepyszny mazurek. Zdradzimy też rodzinny przepis na świąteczną babę gotowaną naszej pani od biologii - Joanny Ludwińskiej. Polecam, wykonanie nie jest trudne, a na pewno smacznie zaskoczą swoich bliskich. Smacznego i ...do roboty!

ŚWIATECZNY MAZUREK według mojej mamy

Ciasto:


- 20 dag mąki
- 5 dag zmielonych migdałów
- 1/2 kostki masła
- 2 żółtka
- 10 dag cukru szczyptę soli
- 1 jajko

Utrzeć masło, cukier, jajko i mąkę wymieszaną z migdałami i szczyptą soli. Włożyć do lodówki (bez lodówki będzie kruszył). Po ok. 1/2 godz. rozłożyć na blachę i piec ok. 15 min. w gorącym piekarniku.

Masa:

- 1/2 szklanki śmietanki 36%
- 1/2 szklanki cukru
- 1/4 kostki masła
- 6 łyżek wiórków kokosowych

Masło, śmietanę i cukier zagotować, mieszając, podgrzewać na małym ogniu, aż zagęstnieje. Wymieszać z wiórkami i wyłożyć na upieczone ciasto. Udekorować według własnego pomysłu.



SAŁATKA Z JAJKIEM

Składniki:

- majonez - 6 łyżek
- jajko ugotowane na twardo - 5 sztuk
- ogórek konserwowy 6 sztuk
- szynka konserwowa 300 g
- szczypiorek posiekany 2 łyżki
- chrzan do smaku

sól , pieprz do smaku

Jajka na twardo, ogórki i szynkę konserwową pokrój w grubą kostkę. Dodaj majonez i szczypiorek. Wymieszaj wszystkie składniki sałatki. Dopraw do smaku chrzanem, solą i pieprzem. Podawaj od razu po przygotowaniu jako przystawkę. Wierzch możesz udekorować szczypiorkiem lub pietruszką.

Źródło: „przepisnik” mojej mamy

BABKA GOTOWANA mojej Mamy.

Ciasto:

- 1 kostka masła
- 7 jaj (żółtka + białka na pianę)
- 1 szklanka cukru pudru
- 1 szklanka mąki tortowej
- 1 szklanka + 1 łyżka mąki ziemniaczanej
- 40 ml spirytusu
- 2 łyżeczki proszku do pieczenia
- aromat: rumowy lub arakowy (kilka kropli)
- Składniki na polewę:
- 1 łyżka wody
- 2 łyżki masła
- 2 łyżki kakao
- 3/4 szklanki cukru



Wszystkie składniki umieścić w rondelku i podgrzewać na małym ogniu, cały czas mieszając, do momentu, aż masa nabierze jednolitej konsystencji.

Masło utrzeć z cukrem pudrem, dodawać żółtka(po jednym) cały czas ucierając. Obie mąki zmieszać z proszkiem do pieczenia. Stopniowo wsypywać do masy żółtkowej, cały czas ucierając. Dodać, spirytus, aromat. Mieszać. Na koniec dodać białka ubite na sztywną pianę, lekko wymieszać. Wlać do formy do gotowania bab. Zamknąć formę i wstawić do dużego garnka z zimną wodą, obciążyć pokrywką, aby forma się nie wynurzyła. Garnek przykryć. Gotować 1 godzinę i 15 minut od momentu, kiedy woda zacznie wrzeć. Po ugotowaniu ciasto wyjąć z formy, wyłożyć na talerz i pozostawić do ostygnięcia. Letnią babę posmarować polewą czekoladową.

MIGAWKI Z ŻYCIA SZKOŁY



Vb TWORZY LAPBOOKI NA POLSKIM



WIECZÓR FILMOWY - IIIgb i Va



„Lustro Szkoły” - gazeta internetowa Publicznej Szkoły Podstawowej w Natolinie.

Zespół redakcyjny:

Redaktor naczelny — Bartosz Zawisza

Redaktorzy: Oliwia Brach, Weronika Czarnecka, Nadia Dziubińska, Julia Krawczyk, Magda Markowska,
Małgorzata Porzyczka, Michał Siek, Patrycja Zbrożyna.

Opiekun literacki i składu internetowego— pani Dorota Nowak

Adres e-mail redakcji- lustro.redakcja@o2.pl